



SBL.07.101.100



BMW F 650 GS

Schutzbügel Montagehinweise

Alle vom Motorrad gelösten Schrauben sind gemäß Herstellerangaben wieder zu montieren, oder mit von SW-MOTECH gelieferten Schrauben zu ersetzen. Falls nicht anderweitig definiert, diese Schrauben nach Tabelle anziehen.

M6	9,6 Nm
M8	23 Nm
M10	46 Nm

Gegebenenfalls Schrauben mit flüssiger Schraubensicherung einkleben.

Prüfen Sie nach 50 km alle Verbindungen auf festen Sitz.

Maximale Zuladung der Koffer :
Gemäß Herstellerangaben

SW-MOTECH GmbH & Co. KG
Bahnhofstrasse 44d
35282 Rauschenberg
-Germany-

Tel.: ++ 49 (0) 6425 8168 00
Fax: ++ 49 (0) 6425 8168 10

www.sw-motech.com

Crash Bar Mounting Instructions

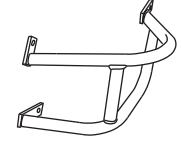
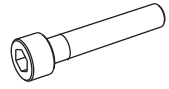
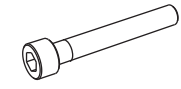
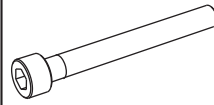
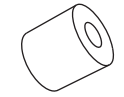
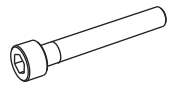


SW-MOTECH products should be installed by a qualified, experienced motorcycle technician. If you are unsure of your ability to properly install a product, please have the product installed by your local motorcycle dealer. SW-MOTECH takes no responsibility for damages caused by improper installation.

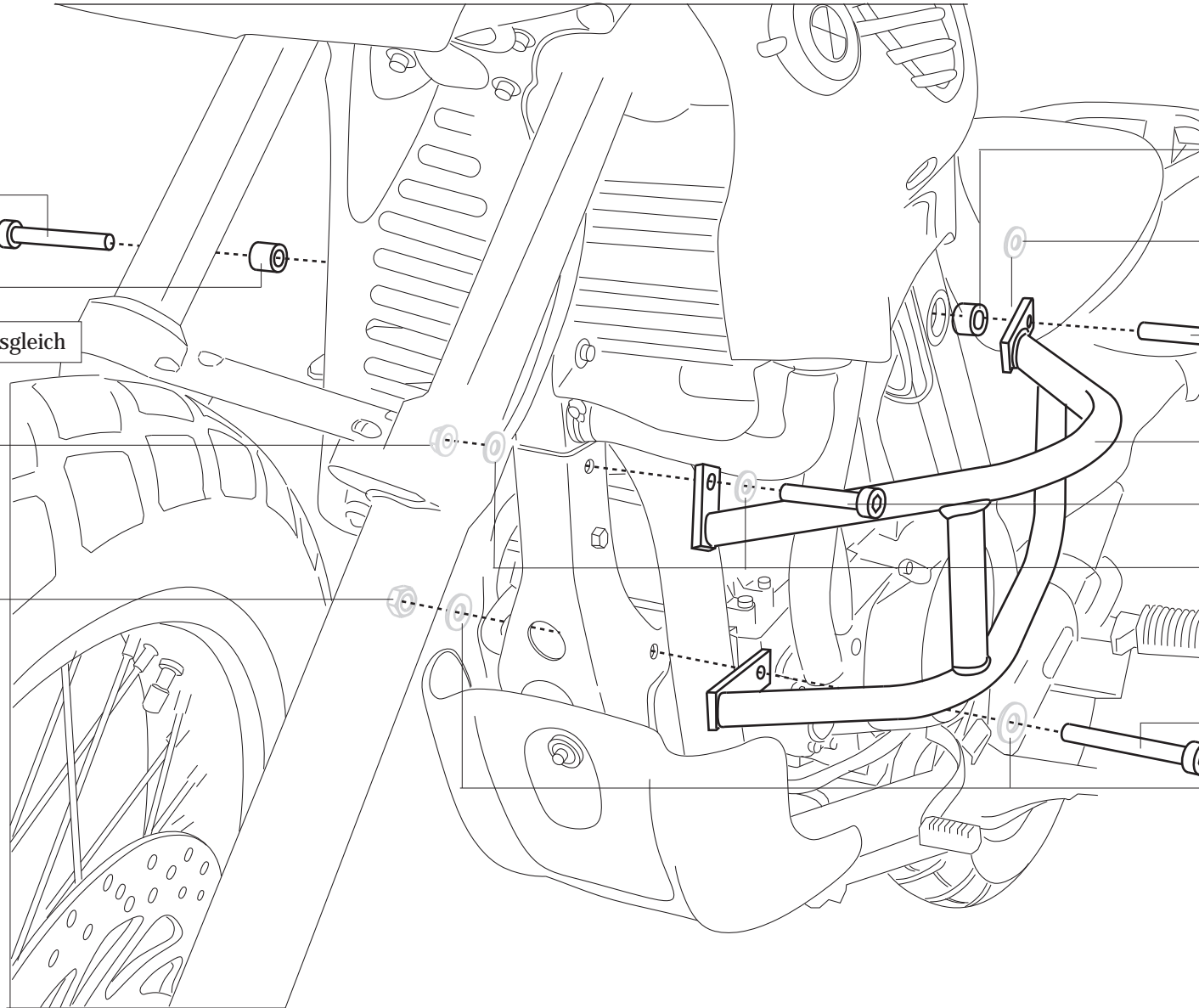
All screws, bolts and nuts, including all replacement hardware provided by SW-MOTECH, should be tightened to the torque specified in the OEM maintenance manual for your motorcycle. If no torque specifications are provided in the OEM maintenance manual, the following torques may be used:

M6	9,6 Nm
M8	23 Nm
M10	46 Nm

All screws, bolts and nuts should be checked after driving the first 50 km to ensure that all are tightened to the proper torque.

Medium strength liquid thread-locker (i.e., "Loctite") should be used to secure all screws, bolts and nuts.

<p>1 Schutzbügel Crash Bar</p>  <p>SBL.07.101.901/902</p> <p>Anzahl/ Pcs. 2 L/R</p>	<p>4 Zylinderschraube mit Innensechskant Hexagon Socket Screw</p>  <p>M 8 x 80 DIN 912</p> <p>Anzahl/ Pcs. 1</p>
<p>2 Zylinderschraube mit Innensechskant Hexagon Socket Screw</p>  <p>M10 x 70 DIN 6912</p> <p>Anzahl/ Pcs. 1</p>	<p>5 Zylinderschraube mit Innensechskant Hexagon Socket Screw</p>  <p>M10 x 120 DIN 912</p> <p>Anzahl/ Pcs. 1</p>
<p>3 Distanzbuchse Spacer</p>  <p>Da=20 Di=10,5 h=15</p> <p>Anzahl/ Pcs. 1</p>	<p>6 Zylinderschraube mit Innensechskant Hexagon Socket Screw</p>  <p>M10 x 90 DIN 6912</p> <p>Anzahl/ Pcs. 1</p>
<p>3a Distanzbuchse Spacer</p>  <p>Da=20 Di=10,5 h=5</p> <p>Anzahl/ Pcs. 2</p>	<p>7 Distanzbuchse Spacer</p>  <p>Da=20 Di=10,5 h=27</p> <p>Anzahl/ Pcs. 1</p>



Pos 3a optional zum Ausgleich

3 3a

! Original Unterlegscheibe verwenden.
• Use original washer.

2

1

4

! Original Unterlegscheibe verwenden.
• Use original washer.

5

! Original Unterlegscheibe verwenden.
• Use original washer.

6

3a 7

Pos 3a optional zum Ausgleich

! Original Mutter verwenden.
• Use original Nut.

! Original Mutter verwenden.
• Use original Nut.