



HONDA XRV 750 African Twin

Schutzbügel Montagehinweise

Alle vom Motorrad gelösten Schrauben sind gemäß Herstellerangaben wieder zu montieren, oder mit von SW-MOTECH gelieferten Schrauben zu ersetzen. Falls nicht anderweitig definiert, diese Schrauben nach Tabelle anziehen.

M6	9,6 Nm
M8	23 Nm
M10	46 Nm

Gegebenenfalls Schrauben mit flüssiger Schraubensicherung einkleben.

Prüfen Sie nach 50 km alle Verbindungen auf festen Sitz.

SW-MOTECH GmbH & Co. KG
 Bahnhofstrasse 44d
 35282 Rauschenberg
 -Germany-

Tel.: ++ 49 (0) 6425 816 800
 Fax: ++ 49 (0) 6425 816 810

www.sw-motech.com

Crash Bar Mounting Instructions

SW-MOTECH products should be installed by a qualified, experienced motorcycle technician. If you are unsure of your ability to properly install a product, please have the product installed by your local motorcycle dealer. SW-MOTECH takes no responsibility for damages caused by improper installation.

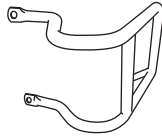
All screws, bolts and nuts, including all replacement hardware provided by SW-MOTECH, should be tightened to the torque specified in the OEM maintenance manual for your motorcycle. If no torque specifications are provided in the OEM maintenance manual, the following torques may be used:

M6	9,6 Nm
M8	23 Nm
M10	46 Nm

All screws, bolts and nuts should be checked after driving the first 50 km to ensure that all are tightened to the proper torque.

Medium strength liquid thread-locker (i.e., "Loctite") should be used to secure all screws, bolts and nuts.

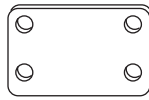
1 **Schutzbügel**
Crash Bar



SBL.01.084.901/902

Anzahl/ Pcs. 2 (L/R)


2 **Anschraubplatte oben**
Upper Mounting Plate



SBL.01.084.002

Anzahl/ Pcs. 1


3 **Anschraubplatte unten**
Lower Mounting Plate



SBL.01.031.002

Anzahl/ Pcs. 1


4 **Mutter mit Bund**
Lock Nut



M8 DIN 6927

Anzahl/ Pcs. 6


5 **Innensechskant-
schraube**
Hexagon Socket
Screw



M10 x 260 DIN 912

Anzahl/ Pcs. 1

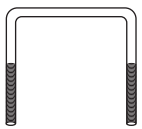
6 **Bügelschraube**
Bow-Screw



BUS.00.08.030.060.01

Anzahl/ Pcs. 2


7 **Bügelschraube**
Bow-Screw



SBL.01.031.001

Anzahl/ Pcs. 1

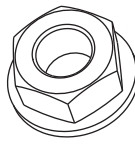
8 **Unterlegscheibe**
Washer



A 10,5 DIN 125

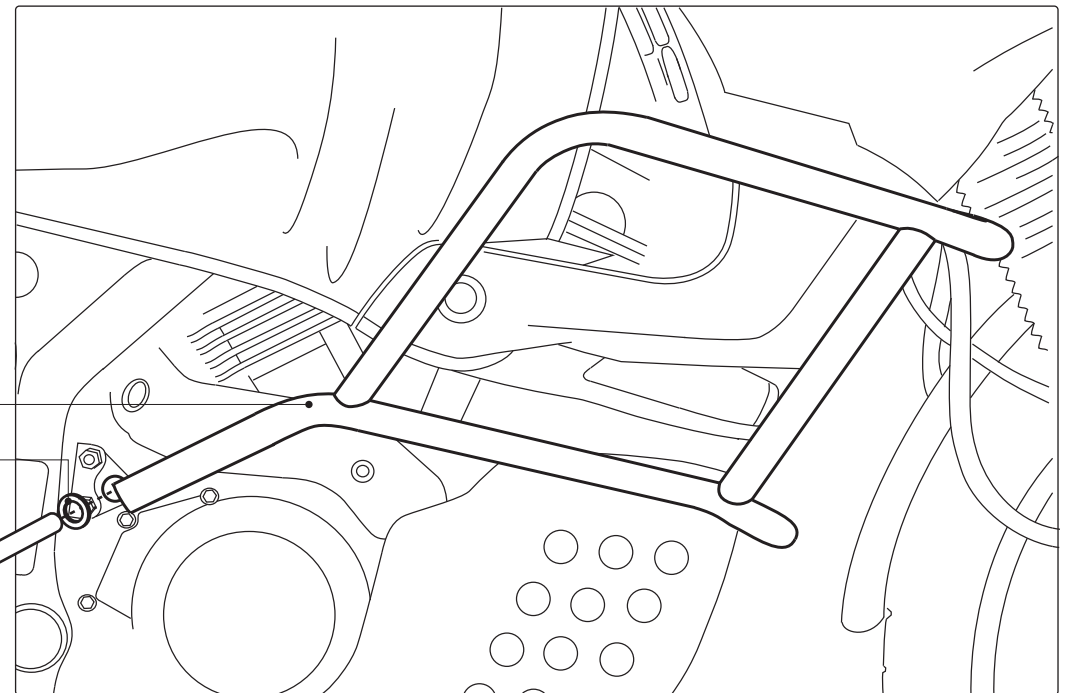
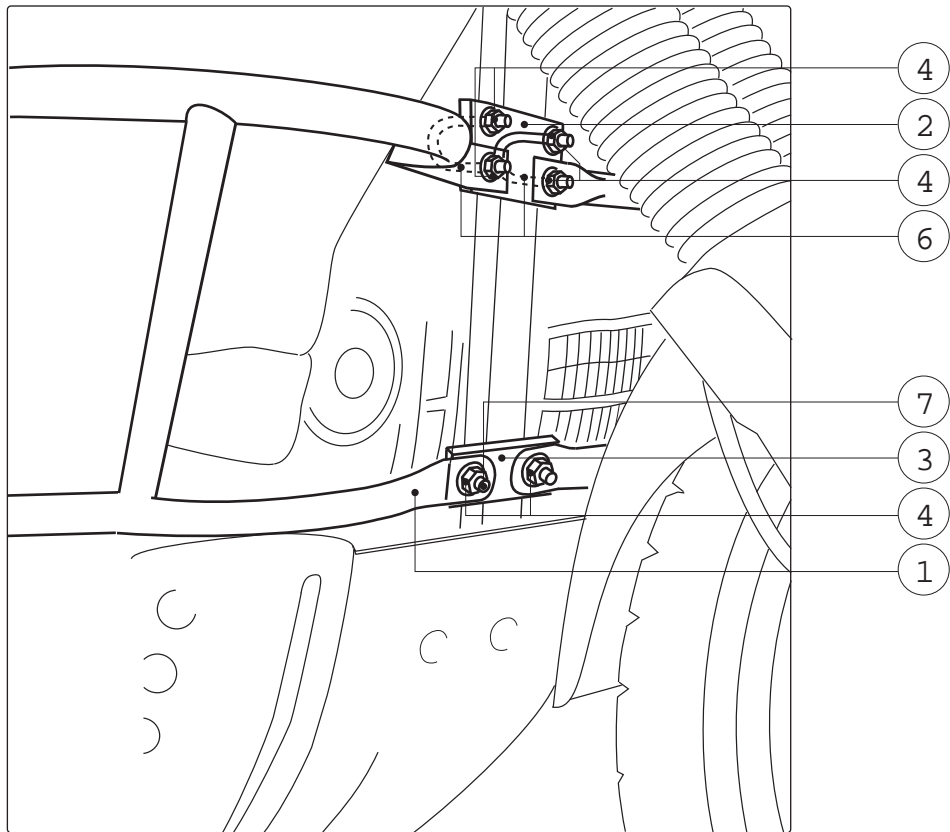
Anzahl/ Pcs. 1

9 **Mutter mit Bund**
Lock Nut



M10 DIN 6927

Anzahl/ Pcs. 1



! Auf der rechten Seite mit Mutter (9) verschrauben.
Use on the right side nut (9).