



SBL.05.376.100



## SUZUKI GSF 650 Bandit

### Schutzbügel Montagehinweise

Alle vom Motorrad gelösten Schrauben sind gemäß Herstellerangaben wieder zu montieren, oder mit von SW-MOTECH gelieferten Schrauben zu ersetzen. Falls nicht anderweitig definiert, diese Schrauben nach Tabelle anziehen.

M6	9,6 Nm
M8	23 Nm
M10	46 Nm

Gegebenenfalls Schrauben mit flüssiger Schraubensicherung einkleben.

Prüfen Sie nach 50 km alle Verbindungen auf festen Sitz.

SW-MOTECH GmbH & Co. KG  
Bahnhofstrasse 44d  
35282 Rauschenberg  
-Germany-

Tel.: ++ 49 (0) 6425 8168 00  
Fax: ++ 49 (0) 6425 8168 10

[www.sw-motech.com](http://www.sw-motech.com)

### Crash Bar Mounting Instructions

SW-MOTECH products should be installed by a qualified, experienced motorcycle technician. If you are unsure of your ability to properly install a product, please have the product installed by your local motorcycle dealer. SW-MOTECH takes no responsibility for damages caused by improper installation.

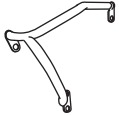
All screws, bolts and nuts, including all replacement hardware provided by SW-MOTECH, should be tightened to the torque specified in the OEM maintenance manual for your motorcycle. If no torque specifications are provided in the OEM maintenance manual, the following torques may be used:

M6	9,6 Nm
M8	23 Nm
M10	46 Nm

All screws, bolts and nuts should be checked after driving the first 50 km to ensure that all are tightened to the proper torque.


Medium strength liquid thread-locker (i.e., "Loctite") should be used to secure all screws, bolts and nuts.

1 Schutzbügel  
Crash Bar




SBL.05.376.901/902 L/R  
Anzahl/ Pcs. 2 (L/R)

2 Sechskantschraube  
Hexagon Screw




M10 x 250 DIN 6921  
Anzahl/ Pcs. 1

3 Distanzbuchse  
Spacer



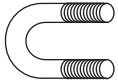
Da: 20; Di: 10.5; h: 50  
Anzahl/ Pcs. 1

4 Distanzbuchse  
Spacer



Da: 20; Di: 10.5; h: 9  
Anzahl/ Pcs. 1

5 Bügelschraube  
Bow Screw




BUS.00.08.043.058.01  
Anzahl/ Pcs. 2

6 Mutter mit Bund,  
selbstsichernd  
Lock Nut



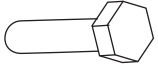
M 8 DIN 6927  
Anzahl/ Pcs. 4

7 Schutzkappe  
Plastic Cover




KEK.00.M8  
Anzahl/ Pcs. 4

8 Sechskantschraube  
Hexagon Screw

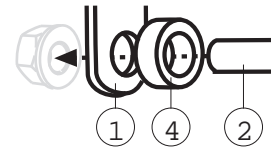


M10 x 1,25 x 60 DIN 960  
Anzahl/ Pcs. 2

9 Unterlegscheibe  
Washer



A 10,5 DIN 125  
Anzahl/ Pcs. 2



Montieren Sie Schraube (2) auf der rechten Seite des Motorrades mit original Mutter und Distanzbuchse (4).

Mount screw (2) on the right side with the original nut and Spacer (4)

