



SBL.06.343.100



YAMAHA XJR 1300

Schutzbügel Montagehinweise

Alle vom Motorrad gelösten Schrauben sind gemäß Herstellerangaben wieder zu montieren, oder mit von SW-MOTECH gelieferten Schrauben zu ersetzen. Falls nicht anderweitig definiert, diese Schrauben nach Tabelle anziehen.

M6	9,6 Nm
M8	23 Nm
M10	46 Nm

Gegebenenfalls Schrauben mit flüssiger Schraubensicherung einkleben.

Prüfen Sie nach 50 km alle Verbindungen auf festen Sitz.

SW-MOTECH GmbH & Co. KG
Bahnhofstrasse 44d
35282 Rauschenberg
-Germany-

Tel.: ++ 49 (0) 6425 816 800
Fax: ++ 49 (0) 6425 816 810

www.sw-motech.com

Crash Bar Mounting Instructions

SW-MOTECH products should be installed by a qualified, experienced motorcycle technician. If you are unsure of your ability to properly install a product, please have the product installed by your local motorcycle dealer. SW-MOTECH takes no responsibility for damages caused by improper installation.

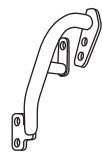
All screws, bolts, and nuts, including all replacement hardware provided by SW-MOTECH, should be tightened to the torque specified in the OEM maintenance manual for your motorcycle. If no torque specifications are provided in the OEM maintenance manual, the following torques may be used:

M6	9,6 Nm
M8	23 Nm
M10	46 Nm

All screws, bolts, and nuts should be checked after driving the first 50 km to ensure that all are tightened to the proper torque.

Medium strength liquid thread-locker (i.e., "Loctite") should be used to secure all screws, bolts, and nuts.

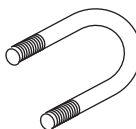
1 **Schutzbügel**
Crash Bar



SBL.06.343.901/902

Anzahl/ Pcs. 2 (L/R)


2 **Bügelsschraube**
Bow Screw



M8 BUS.00.08.052.054

Anzahl/ Pcs. 2

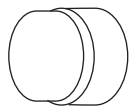
3 **Mutter mit Bund**
Lock Nut



M 8 DIN 6927

Anzahl/ Pcs. 4

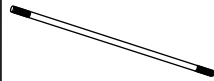
4 **Kunststoffkappe**
Plastic Cap



KEK.00.M8

Anzahl/ Pcs. 4

5 **Gewindestange**
Threaded Rod




M10 x 460

SBL.06.343.002

Anzahl/ Pcs. 1

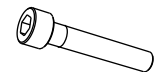
6 **Mutter mit Bund**
Lock Nut



M 10 DIN 6927

Anzahl/ Pcs. 2


7 **Zylinderschraube mit Innensechskant**
Hexagon Socket Screw



M8 x 35 DIN 912

Anzahl/ Pcs. 4

8 **Unterlegscheibe**
Washer



A 8,4 DIN 125

Anzahl/ Pcs. 4

