

HPS.08.364.100
Revision: 00



Hauptständer Center Stand

Montagehinweise

Alle vom Motorrad gelösten Schrauben sind gemäß Herstellerangaben wieder zu montieren, oder mit von SW-MOTECH gelieferten Schrauben zu ersetzen. Falls nicht anderweitig definiert, diese Schrauben nach Tabelle anziehen.

M8 23 Nm

Gegebenenfalls Schrauben mit flüssiger Schraubensicherung einkleben.

Prüfen Sie nach 50 km alle Verbindungen auf festen Sitz.

Die Kurvenfreiheit kann durch einen Hauptständer eingeschränkt werden.

KAWASAKI KLR 650 '08 KAWASAKI KLR 650 '08

Mounting Instruction

Centerstand cornering clearance: SW-MOTECH centerstands are carefully designed and tested to eliminate reductions in cornering clearance and ground clearance under most driving conditions on an unmodified stock motorcycle, and are certified to be compliant with European ABE safety standards. Use of any centerstand may reduce cornering clearance or ground clearance under extreme driving situations.

SW-MOTECH products should be installed by a qualified, experienced motorcycle technician. If you are unsure of your ability to properly install a product, please have the product installed by your local motorcycle dealer. SW-MOTECH takes no responsibility for damages caused by improper installation.

All screws, bolts and nuts, including all replacement hardware provided by SW-MOTECH, should be tightened to the torque specified in the OEM maintenance manual for your motorcycle. If no torque specifications are provided in the OEM maintenance manual, the following torques may be used:

M8 23 Nm

All screws, bolts and nuts should be checked after driving the first 50 km to ensure that all are tightened to the proper torque.

Medium strength liquid thread-locker (i.e., "Locktite") should be used to secure all screws, bolts and nuts.

1 Hauptständer
Center Stand



HPS.08.364.900 00
Anzahl/ Pcs. 1

4 Federanlenkung
Spring Catch



HPS.08.364.911 00
Anzahl/ Pcs. 1

8 Hebegriff
Lifting Grip



HPS.08.364.910 00
Anzahl/ Pcs. 1

2 Befestigungsblech
Fixing Bracket



HPS.08.364.001 00
Anzahl/ Pcs. 2

5 Zugfedersatz
Spring Set



ZFD.00.150.003/ST
Anzahl/ Pcs. 1

9 Distanzbuchse
Spacer



Da:18 Di:8,4 h:12
Anzahl/ Pcs. 2

3 Sechskantschraube
Hexagon Screw



Linke Seite/left side
M8 x 30 DIN 931
Anzahl/ Pcs. 2

6 Sechskantschraube
Hexagon Screw



Rechte Seite/right side
M8 x 35 DIN 931
Anzahl/ Pcs. 2

10 Sechskantschraube
Hexagon Screw



M8 x 45 DIN 931
Anzahl/ Pcs. 2

7 Unterlegscheibe
Washer



A 8,4 DIN 125
Anzahl/ Pcs. 4

11 Unterlegscheibe
Washer



A 8,4 DIN 125
Anzahl/ Pcs. 2

! Achtung: Die Kurven- und Bodenfreiheit kann durch einen Hauptständer eingeschränkt werden.

Attention: Cornering and ground clearance can be reduced by using a center stand.

SW-MOTECH GmbH & Co. KG
Bahnhofstrasse 44d
35282 Rauschenberg
-Germany-

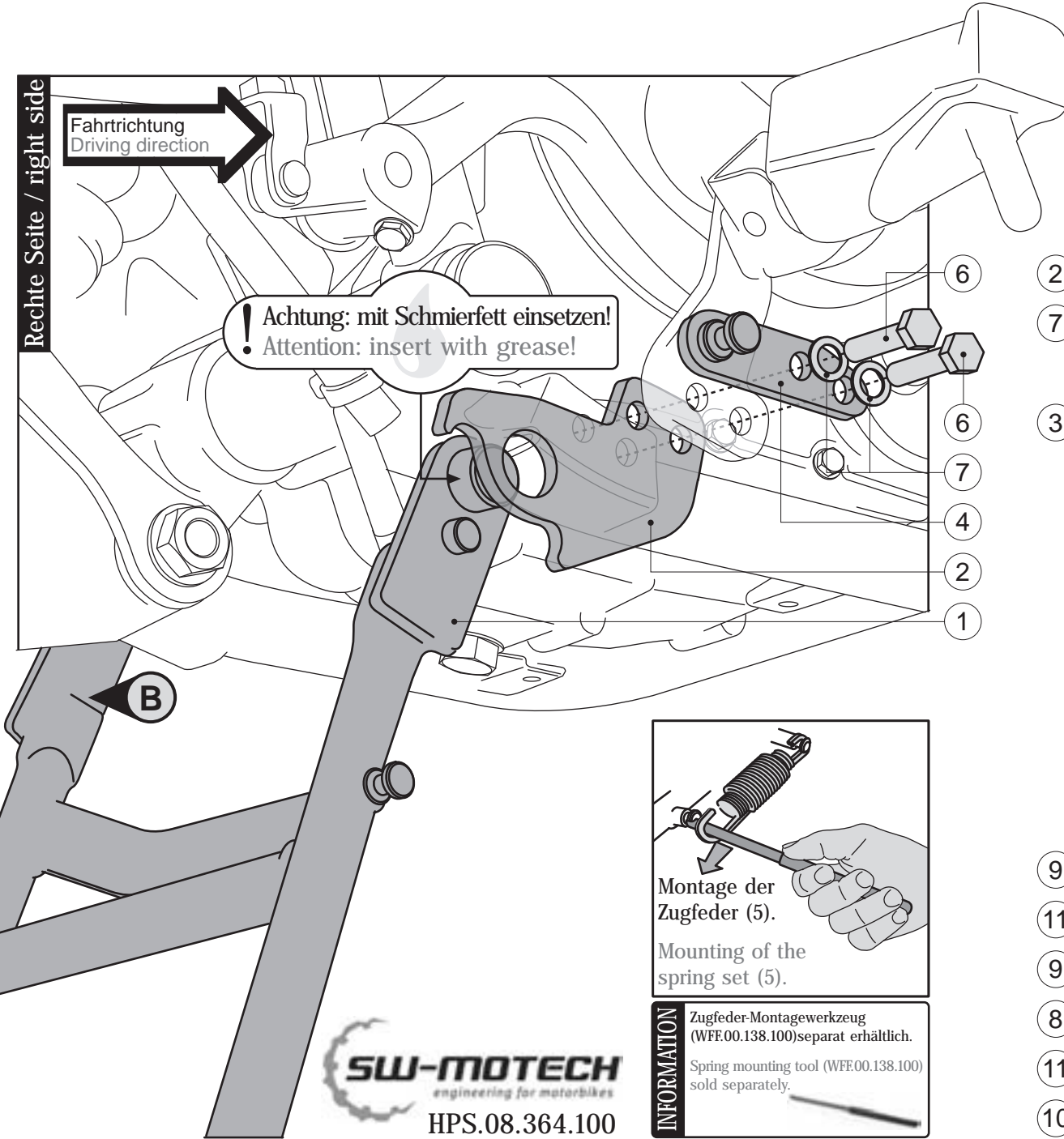
Tel.: ++ 49 (0) 6425 816 800
Fax: ++ 49 (0) 6425 816 810

www.sw-motech.com

Rechte Seite / right side

Fahrtrichtung
Driving direction

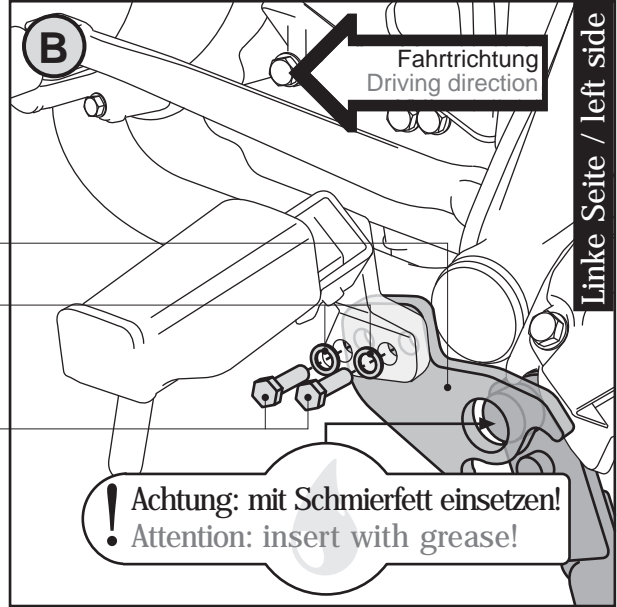
! Achtung: mit Schmierfett einsetzen!
• Attention: insert with grease!



B

Fahrtrichtung
Driving direction

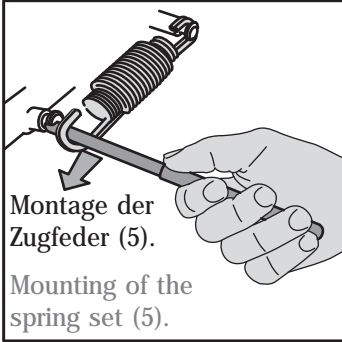
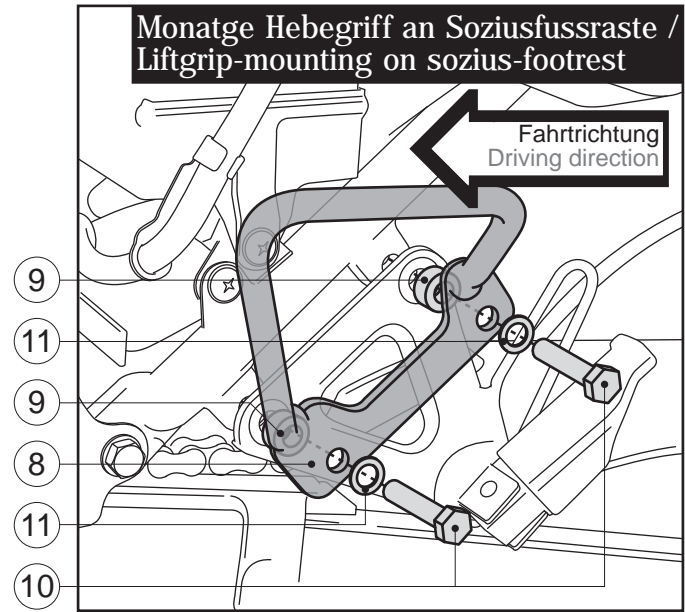
! Achtung: mit Schmierfett einsetzen!
• Attention: insert with grease!



Linke Seite / left side

Monatge Hebegriff an Soziusfußraste /
Liftgrip-mounting on sozious-footrest

Fahrtrichtung
Driving direction



INFORMATION
Zugfeder-Montagewerkzeug
(WFF.00.138.100) separat erhältlich.
Spring mounting tool (WFF.00.138.100)
sold separately.

SW-MOTECH
engineering for motorbikes
HPS.08.364.100