

Quick-Lock Seitenkofferträger Honda VARADERO ab Bj. 2003

Montagehinweise

Fahren Sie nicht ohne Koffer mit montierten Seitenplatten. Wenn sie ohne Gepäck fahren, Seitenplatten demontieren.

Alle vom Motorrad gelösten Schrauben sind gemäß Herstellerangaben wieder zu montieren, oder mit von SW-MOTECH gelieferten Schrauben zu ersetzen. Falls nicht anderweitig definiert, diese Schrauben nach Tabelle anziehen.

M 6	9,6 Nm
M 8	23 Nm
M 10	46 Nm

Gegebenenfalls Schrauben mit flüssiger Schraubensicherung einkleben.

Prüfen Sie nach 50km alle Verbindungen auf festen Sitz.

Maximale Zuladung der Koffer:
Gemäß Herstellerangaben

SW-MOTECH GmbH & Co. KG
Bahnhofstrasse 44d
35282 Rauschenberg
-Germany-

Tel.: ++ 49 (0) 6425 816 800
Fax: ++ 49 (0) 6425 816 810

www.sw-motech.com

Mounting Instructions

German safety regulations require that no metal edge with a radius of less than 2.5mm be exposed while driving a motorcycle. Because Quick-Lock sideseat racks have edges with a radius of less than 2.5mm, Quick-Lock sideseat racks should not be used when luggage is not attached to them.

SW-MOTECH products should be installed by a qualified, experienced motorcycle technician. If you are unsure of your ability to properly install a product, please have the product installed by your local motorcycle dealer. SW-MOTECH takes no responsibility for damages caused by improper installation.

All screws, bolts and nuts, including all replacement hardware provided by SW-MOTECH, should be tightened to the torque specified in the OEM maintenance manual for your motorcycle. If no torque specifications are provided in the OEM maintenance manual, the following torques may be used:

M 6	9,6 Nm
M 8	23 Nm
M 10	46 Nm

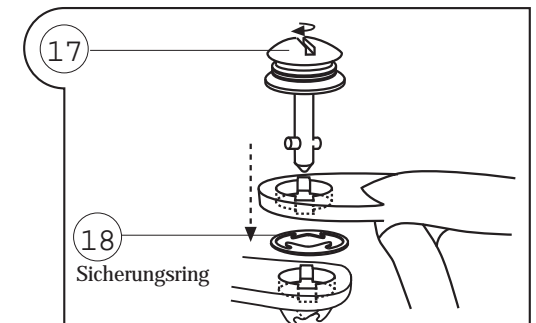
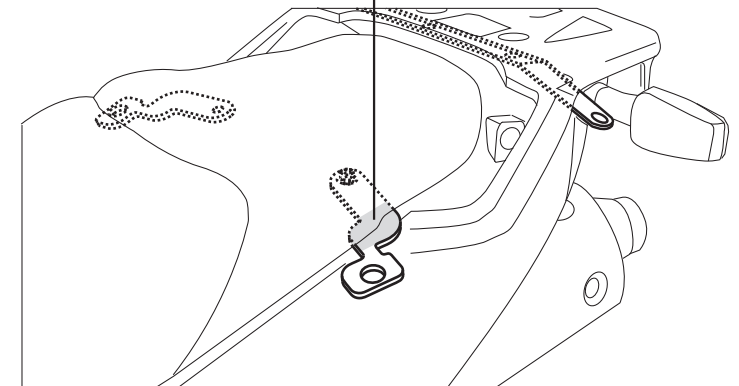
All screws, bolts and nuts should be checked after driving the first 50 km to ensure that all are tightened to the proper torque.

Medium strength liquid thread-locker (i.e., "Loctite") should be used to secure all screws, bolts and nuts.

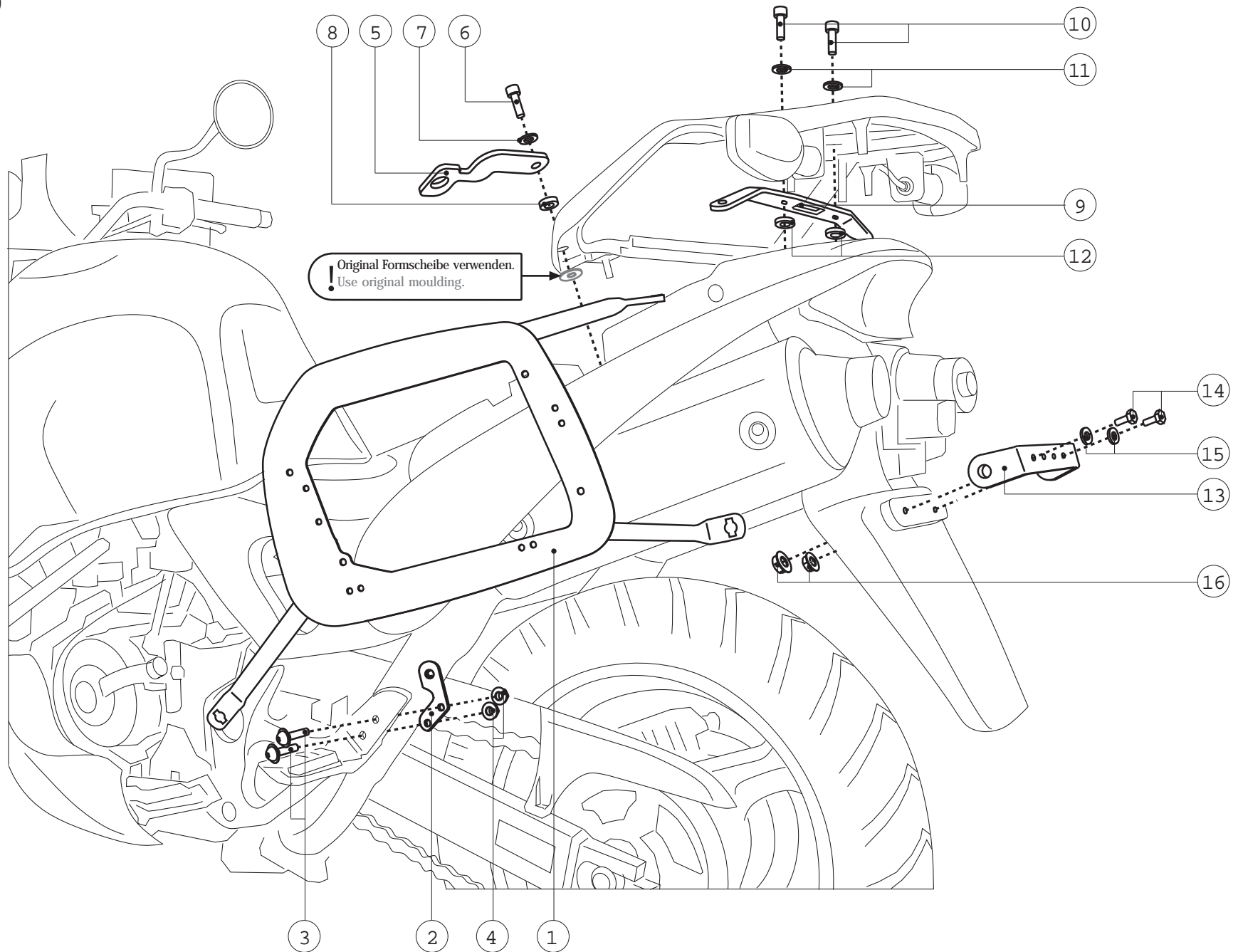
Anbauelement/Fixing Lug KFT.01.231.001

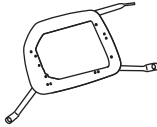

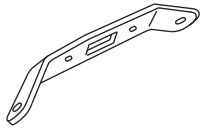
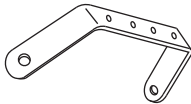


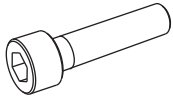
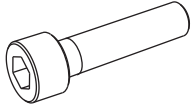
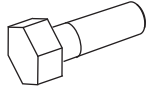
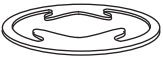
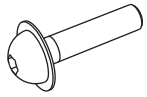








- Bitte kleben Sie zum Schutz des Sitzbankbezuges im schraffierten Bereich bei der Aussparung die mitgelieferten Schonstreifen (19) auf die Befestigungselemente.

Protect seat by fixing the tape (19) to the marked area



Zur Demontage des QUICK-LOCK-Kofferträgers einfach mit einer Münze oder einem Schraubendreher die Schnellverbinder lösen und Seitenträger entfernen!



<p>1 Kofferträger Side Bracket</p>  <p>KFT.01.231.901/902 Anzahl/ Pcs. 2 (L/R)</p>	<p>5 Befestigungsblech Fixing Lug</p>  <p>KFT.01.231.001 Anzahl/ Pcs. 2 (L/R)</p>	<p>9 Befestigungsblech Fixing Lug</p>  <p>KFT.01.117.004 Anzahl/ Pcs. 1</p>	<p>13 Querverbinder Cross Girder</p>  <p>KFT.00.067.002 Anzahl/ Pcs. 1</p>	<p>17 Schnellverschluss Quick Fastener</p>  <p>CAM.2312S21-12AHNV Anzahl/ Pcs. 8</p>
<p>2 Befestigungsblech Fixing Lug</p>  <p>KFT.01.117.006 Anzahl/ Pcs. 2 (L/R)</p>	<p>6 Zylinderschraube mit Innensechskant Hexagon Socket Screw</p>  <p>M8 x 50 DIN 912 Anzahl/ Pcs. 2</p>	<p>10 Zylinderschraube mit Innensechskant Hexagon Socket Screw</p>  <p>M10 x 1,25 x 70 DIN 912 Anzahl/ Pcs.</p>	<p>14 Sechskantschraube Hexagon Screw</p>  <p>M6 x 20 DIN 933 Anzahl/ Pcs. 2</p>	<p>18 Sicherungsring Retaining Ring</p>  <p>CAM.2312S10/1BP Anzahl/ Pcs. 8</p>
<p>3 Linsenschraube Lenshead Screw</p>  <p>M8 x 20 DIN 7380 Anzahl/ Pcs. 4</p>	<p>7 Unterlegscheibe Washer</p>  <p>A 8,4 DIN 125 Anzahl/ Pcs. 2</p>	<p>11 Unterlegscheibe Washer</p>  <p>A 10,5 DIN 125 Anzahl/ Pcs. 2</p>	<p>15 Unterlegscheibe Washer</p>  <p>A 6,4 DIN 125 Anzahl/ Pcs. 2</p>	
<p>4 Mutter mit Bund Lock Nut</p>  <p>M8 DIN 6927 Anzahl/ Pcs. 4</p>	<p>8 Distanzbuchse Spacer</p>  <p>Da:20 Di:8,2 h:5 Anzahl/ Pcs. 2</p>	<p>12 Distanzbuchse Spacer</p>  <p>Da:20 Di:10,2 h:5 Anzahl/ Pcs. 2</p>	<p>16 Mutter mit Bund Lock Nut</p>  <p>M6 DIN 6927/b Anzahl/ Pcs. 2</p>	<p>19 Schonstreifen Stripes</p>  <p>BTG.00.088.057 Anzahl/ Pcs. 2</p>