

Schutzbügel KAWASAKI Versys Crash Bar KAWASAKI Versys

Montagehinweise

Alle vom Motorrad gelösten Schrauben sind gemäß Herstellerangaben wieder zu montieren, oder mit von SW-MOTECH gelieferten Schrauben zu ersetzen. Falls nicht anderweitig definiert, diese Schrauben nach Tabelle anziehen.

M8	23 Nm
M10	46 Nm

Gegebenenfalls Schrauben mit flüssiger Schraubensicherung einkleben.

Prüfen Sie nach 50 km alle Verbindungen auf festen Sitz.

SW-MOTECH GmbH
 & Co. KG

Bahnhofstrasse 44d
 35282 Rauschenberg
 -Germany-

Tel.:
 ++ 49 (0) 6425 816 800

Fax:
 ++ 49 (0) 6425 816 810

www.sw-motech.com

Mounting Instruction

SW-MOTECH products should be installed by a qualified, experienced motorcycle technician. If you are unsure of your ability to properly install a product, please have the product installed by your local motorcycle dealer. SW-MOTECH takes no responsibility for damages caused by improper installation.


All screws, bolts and nuts, including all replacement hardware provided by SW-MOTECH, should be tightened to the torque specified in the OEM maintenance manual for your motorcycle. If no torque specifications are provided in the OEM maintenance manual, the following torques may be used:

M8	23 Nm
M10	46 Nm

All screws, bolts and nuts should be checked after driving the first 50 km to ensure that all are tightened to the proper torque.

Medium strength liquid thread-locker (i.e., "Locktite") should be used to secure all screws, bolts and nuts.

1 Schutzbügel
 Crash Bar



SBL.08.508.901/902 00

Anzahl/ Pcs. 2 (L/R)

2 Sechskantschraube
 Hexagon Screw



rechte Seite / right side
 M10 x 110 DIN 931

Anzahl/ Pcs. 1


6 Sechskantschraube
 Hexagon Screw



linke Seite / left side
 M10 x 90 DIN 931

Anzahl/ Pcs. 1

10 Sechskantschraube
 Hexagon Screw



M10 x 330 DIN 931

Anzahl/ Pcs. 1

14 Bügelschraube
 U-Bolt



BUS.00.08.051.063.01

Anzahl/ Pcs. 2

3 Unterlegscheibe
 Washer



A 10,5 DIN 125

Anzahl/ Pcs. 1

7 Unterlegscheibe
 Washer



A 10,5 DIN 125

Anzahl/ Pcs. 1

11 Distanzbuchse
 Spacer



rechte Seite / right side
 Da:20 Di:10,5 h:90

Anzahl/ Pcs. 1

15 Rahmenschutz
 Frame Protection



SBL.05.075.003 00

Anzahl/ Pcs. 2

4 Mutter, selbstsichernd
 Lock Nut



M10 DIN 985

Anzahl/ Pcs. 1

8 Mutter, selbstsichernd
 Lock Nut



M10 DIN 985

Anzahl/ Pcs. 1

12 Distanzbuchse
 Spacer



linke Seite / left side
 SBL.08.508.005 00

Anzahl/ Pcs. 1


16 Kunststoffkappe
 Plastic Cap



KEK.00.M8

Anzahl/ Pcs. 4


5 Rohrendkappe
 Plastic Cap



schwarz/black
 KES.00.26.1,25-2,75/B

Anzahl/ Pcs. 2

9 Distanzbuchse
 Spacer



Da:20 Di:10,5 h:27

Anzahl/ Pcs. 1

13 Mutter mit Bund,
 selbstsichernd
 Lock Nut with Flange



M10 DIN 6927

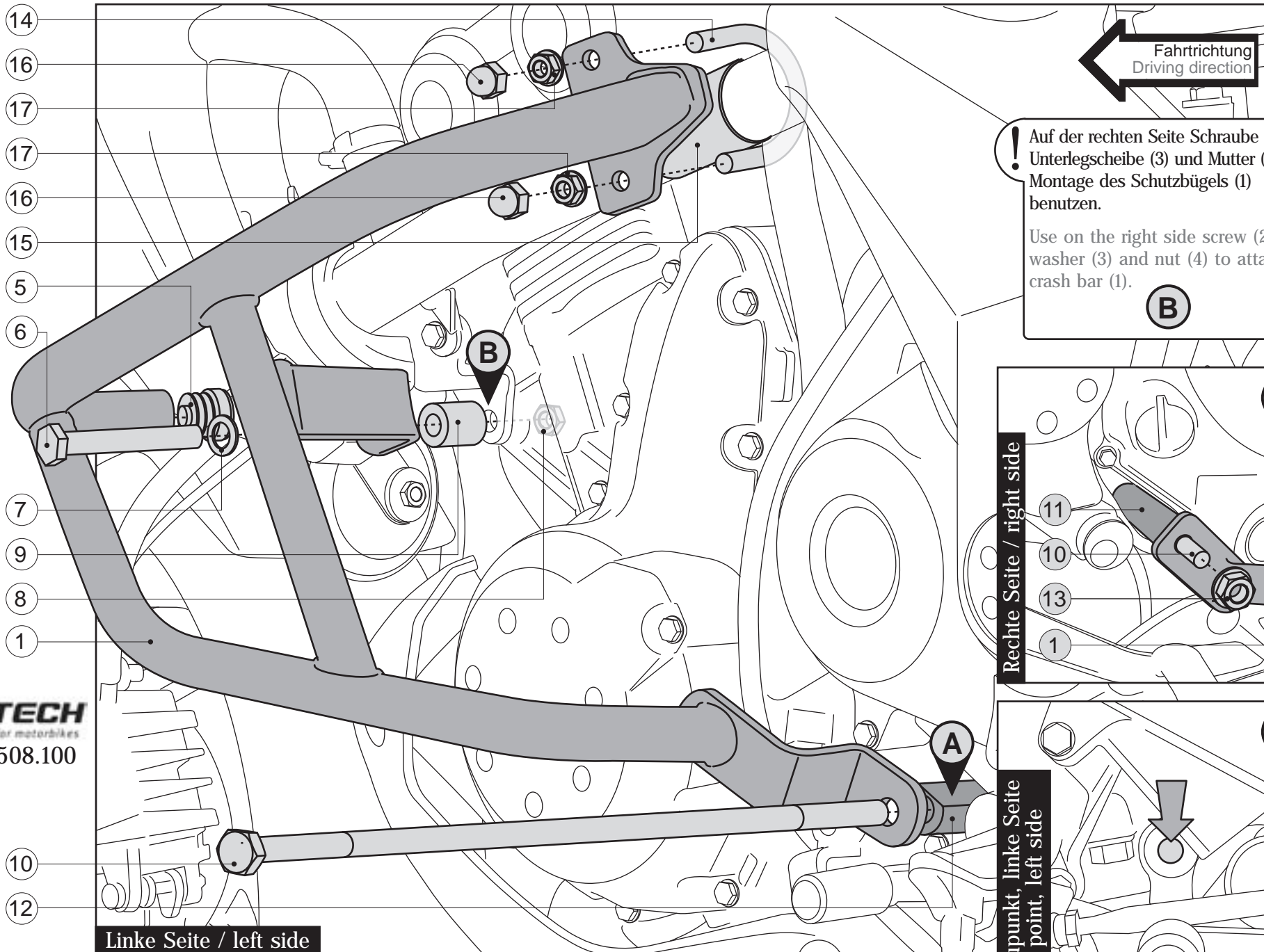
Anzahl/ Pcs. 1

17 Mutter mit Bund,
 selbstsichernd
 Lock Nut with Flange



M8 DIN 6927

Anzahl/ Pcs. 4

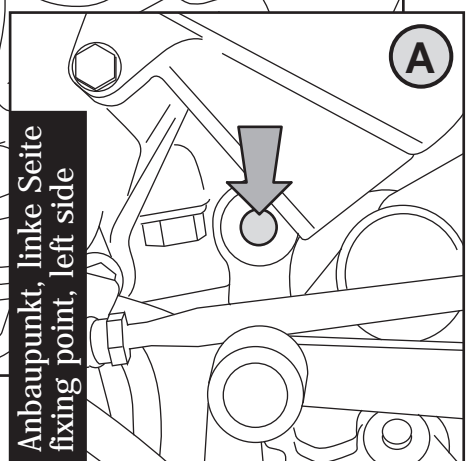
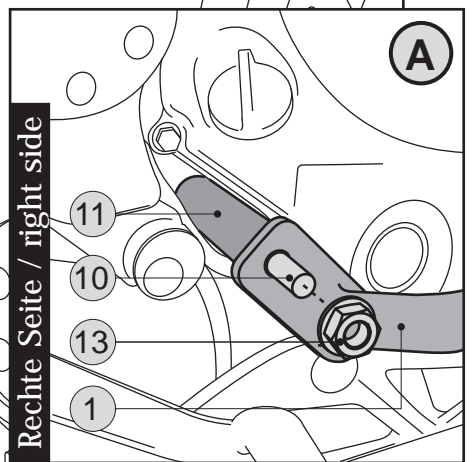


Fahrtrichtung
Driving direction

! Auf der rechten Seite Schraube (2), Unterlegscheibe (3) und Mutter (4) zur Montage des Schutzbügels (1) benutzen.

Use on the right side screw (2), washer (3) and nut (4) to attach crash bar (1).

B



SW-MOTECH
engineering for motorbikes
KFT.08.508.100

- 14
- 16
- 17
- 17
- 16
- 15
- 5
- 6
- 7
- 9
- 8
- 1
- 10
- 12

Linke Seite / left side